

# 4

## Выдвижные корзины для кухонной мебели





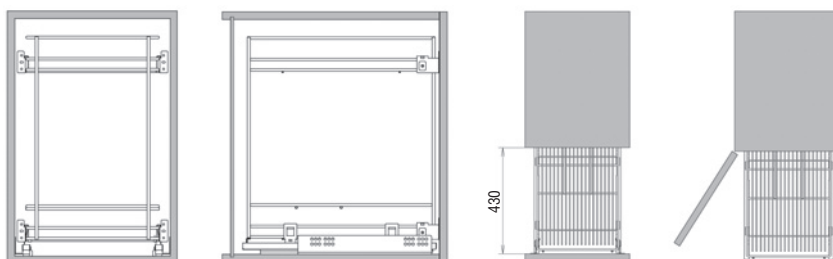
### Корзины выдвижные для кухни




Преимущества:

- Наиболее востребованы для хранения различных предметов в современной кухонной мебели.
- Обеспечивают удобство и свободный доступ к содержимому.
- Имеют высокие характеристики эксплуатации – устойчивы к агрессивным средам, просты в использовании и установке.
- В ассортименте представлены корзины на направляющих полного выдвижения с механизмом плавного закрывания.
- Могут быть одно- или двухъярусными, с боковым или нижним креплением, с креплением или без крепления к фасаду.
- Многовариантность размеров по ширине: 150, 200, 300, 450, 600, 900 и 1200 мм.
- Продукция Vibo изготовлена из металлического прутка, толщина гальванического покрытия которого составляет 35 микрон, что является самым высоким показателем для аналогичной продукции в Европе.



### Корзина выдвижная двухуровневая с механизмом плавного закрывания для модулей 300, 400 и 450 мм



	Артикул	Крепление	Направляющие	Выдвижение	Для модуля шириной, мм	Ширина, мм	Глубина, мм	Высота, мм
	EGT BM 30 B2 C	снизу	Blum, шариковые	полное	300	264	470	520
	EGT BM 40 B2 C	снизу	Blum, шариковые	полное	400	364	470	520
	EGT BM 45 B2 C	снизу	Blum, шариковые	полное	450	414	470	520

В комплекте: крепление фасада.

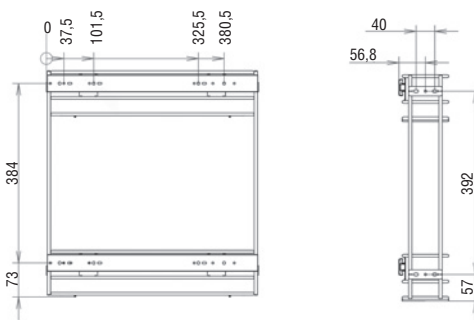
### Корзина выдвижная двухуровневая для модуля 300 мм

	Артикул	Крепление	Направляющие	Выдвижение	Для модуля шириной, мм	Ширина, мм	Глубина, мм	Высота, мм
	EGT 30 B2 C	снизу	шариковые	полное	300	264	470	520

В комплекте: крепление фасада.



Корзина выдвижная двухуровневая для модуля 150 мм

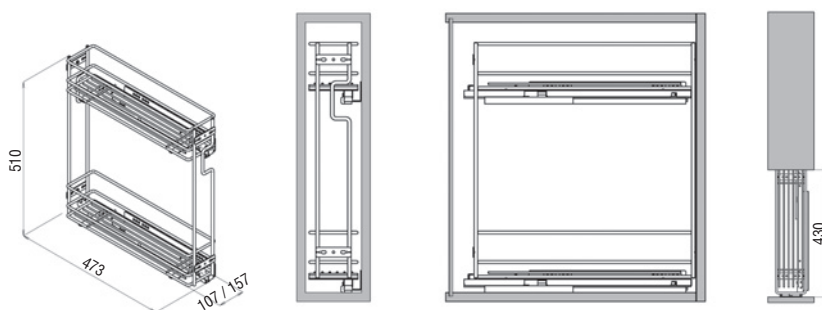


Артикул	Крепление	Направляющие	Выдвижение	Для модуля шириной, мм	Ширина, мм	Глубина, мм	Высота, мм
<b>BEST</b> ELT 152/09 C	универсальное	шариковые	полное	150	107	472	484

Крепление фасада в комплект не входит, поставляется отдельным артикулом PREL 15.



Корзина выдвижная двухуровневая с механизмом плавного закрывания для модулей 150 и 200 мм



Артикул	Крепление	Направляющие	Выдвижение	Для модуля шириной, мм	Ширина, мм	Глубина, мм	Высота, мм
<b>BEST</b> ELQ BM 152 DX C	справа	Blum, шариковые	полное	150	107	473	510
<b>BEST</b> ELQ BM 152 SX C	слева	Blum, шариковые	полное	150	107	473	510
<b>BEST</b> ELQ BM 202 DX C	справа	Blum, шариковые	полное	200	157	473	510
<b>BEST</b> ELQ BM 202 SX C	слева	Blum, шариковые	полное	200	157	473	510

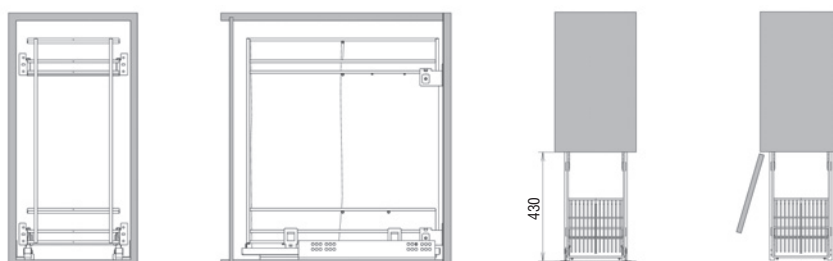
В комплекте: крепление фасада. Дополнительное крепление регулировки фасада поставляется отдельным артикулом PREL 15.



Крепление фасада регулируемое


Артикул	Ширина, мм	Глубина, мм	Высота, мм
PREL 15	100	12	20

В комплекте: 2 крепления.

**Корзина с хлопчатобумажным мешком с механизмом плавного закрывания**


Артикул	Крепление	Направляющие	Выдвижение	Для модуля шириной, мм	Ширина, мм	Глубина, мм	Высота, мм
EGT VM 30 P2	снизу	Blum, шариковые	полное	300	264	470	520

В комплекте: крепление фасада.

**Рама выдвижная с сетчатыми корзинами**

**Выдвижная рама**

Артикул	Крепление	Направляющие	Выдвижение	Ширина, мм	Глубина, мм	Высота, мм
TLT 060 DX	справа	шариковые	полное	38	465	640
TLT 060 SX	слева	шариковые	полное	38	465	640

Крепление фасада в комплект не входит, поставляется отдельным артикулом SRQ 452.

**Корзина для выдвижной рамы**

Артикул	Крепление	Для модуля шириной, мм	Ширина, мм	Глубина, мм	Высота, мм
CL 030	универсальное	300	225	96	455
CLA 030 DX	справа	300	225	96	455
CLA 030 SX	слева	300	225	96	455

В комплекте: 2 крепления.

**Крепление фасада регулируемое**

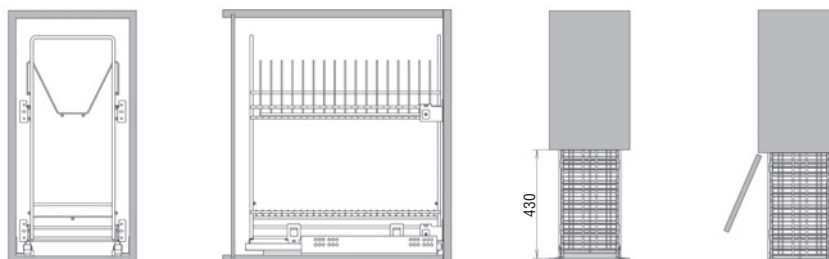
Артикул	Ширина, мм	Глубина, мм	Высота, мм
SRL 902	93	63	45

В комплекте: 2 крепления.





Корзина выдвижная с сушкой для посуды с механизмом плавного закрывания для модуля 300 мм

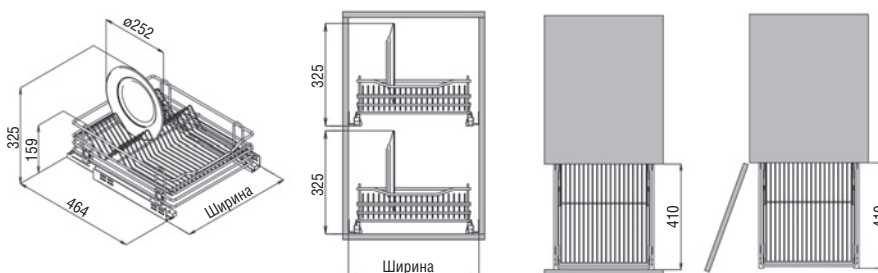


Артикул	Крепление	Направляющие	Выдвижение	Для модуля шириной, мм	Ширина, мм	Глубина, мм	Высота, мм
EGT VM 30 PP	снизу	Blum, шариковые	полное	300	264	470	520

В комплекте: алюминиевый поддон, крепление фасада.



Корзина выдвижная с сушкой для посуды с механизмом плавного закрывания для модулей 450 и 600 мм



Артикул	Направляющие	Выдвижение	Для модуля шириной, мм	Ширина, мм	Глубина, мм	Высота, мм
<b>BEST</b> КССРТ VM 245	Blum, шариковые	полное	450	418–414	464	159
<b>BEST</b> КССРТ VM 260	Blum, шариковые	полное	600	568–564	464	159

Крепление фасада в комплект не входит, поставляется отдельным артикулом PRCA 02.

Крепление фасада регулируемое



Артикул	Регулировка
<b>BEST</b> PRCA 02	в 3-х направлениях

В комплекте: 4 крепления.



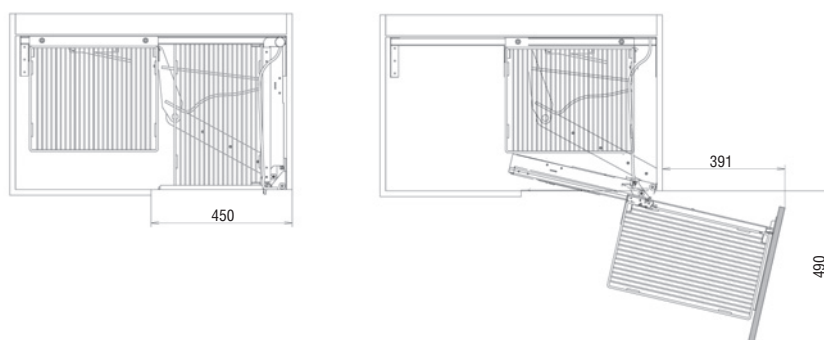
**Smart Corner II — механизм с выдвижными поворотными полками неполного выдвижения для установки в угловой модуль**

Артикул	Крепление	Для фасада шириной, мм	Ширина, мм	Глубина, мм	Высота, мм
SMACS40DXFMVG	справа	400	850	489	568
SMACS40SXFVMVG	слева	400	850	489	568
SMACS45DXFMVG	справа	450	850	489	568
SMACS45SXFVMVG	слева	450	850	489	568

**Набор корзин для Smart Corner II**

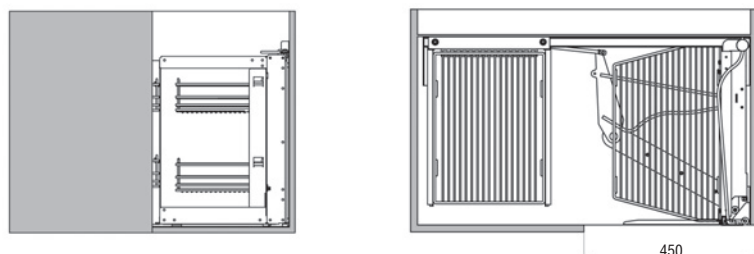
Артикул	Для фасада шириной, мм	Ширина, мм	Глубина, мм	Высота, мм
SMCC 45	400–450	282/410	469/336	106

В комплекте: 4 корзины.


**Smart Corner Estraibile II— механизм с выдвижными поворотными полками полного выдвижения с амортизированным возвратом для установки в угловой модуль**

Артикул	Крепление	Для фасада шириной, мм	Ширина, мм	Глубина, мм	Высота, мм
SMACE 45 DX	справа	450	850	489	568
SMACE 45 SX	слева	450	850	489	568

В комплекте: выдвижной механизм, 4 корзины.


**Газовый доводчик для Smart Corner II, Smart Corner Estraibile II**

Артикул	Длина, мм
SMCMG	335



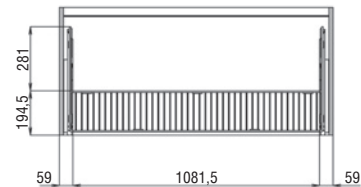
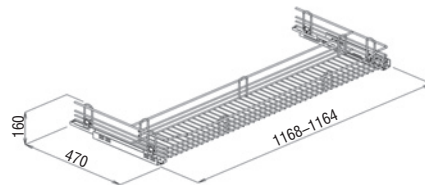
# 4

## КОРЗИНЫ ВЫДВИЖНЫЕ ДЛЯ КУХОННОЙ МЕБЕЛИ

**VIBO**  
ИТАЛИЯ



Корзина выдвижная в модуль под мойку с механизмом плавного закрывания для модуля 1200 мм

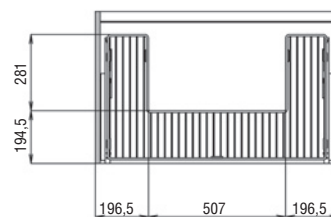
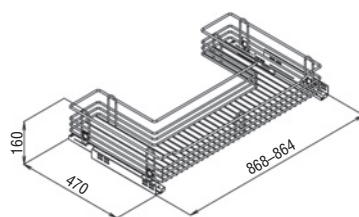


Артикул	Направляющие	Выдвижение	Для модуля шириной, мм	Ширина, мм	Глубина, мм	Высота, мм
KSLT SU BM 120 PA	Blum, шариковые	полное	1200	1168-1164	470	160

В комплекте: 2 крепления PRCA 02 для фасада.



Корзина выдвижная в модуль под мойку с механизмом плавного закрывания для модуля 900 мм

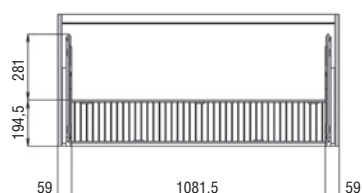
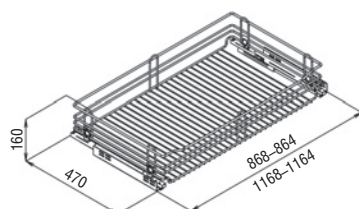


Артикул	Направляющие	Выдвижение	Для модуля шириной, мм	Ширина, мм	Глубина, мм	Высота, мм
KSLT SU BM 090 PA	Blum, шариковые	полное	900	868-864	470	160

В комплекте: 2 крепления PRCA 02 для фасада.



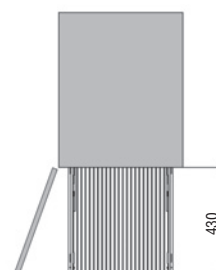
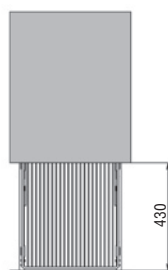
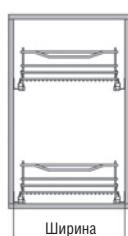
### Корзина выдвижная для модуля с мойкой с механизмом плавного закрывания для модулей 900 и 1200 мм



Артикул	Направляющие	Выдвижение	Для модуля шириной, мм	Ширина, мм	Глубина, мм	Высота, мм
<b>BEST</b> KSLT IN BM 090 PA	Blum, шариковые	полное	900	868-864	470	160
KSLT IN BM 120 PA	Blum, шариковые	полное	1200	1168-1164	470	160

В комплекте: 2 крепления PRCA 02 для фасада.

### Корзина выдвижная с механизмом плавного закрывания для модулей 450, 600 и 800 мм



Артикул	Направляющие	Выдвижение	Для модуля шириной, мм	Ширина, мм	Глубина, мм	Высота, мм
<b>BEST</b> ССТ BM 240	Blum, шариковые	полное	400	368-364	464	160
<b>BEST</b> ССТ BM 245	Blum, шариковые	полное	450	418-414	464	160
<b>BEST</b> ССТ BM 260	Blum, шариковые	полное	600	568-564	464	160
ССТ BM 280	Blum, шариковые	полное	800	768-764	464	160

Крепление фасада в комплект не входит, поставляется отдельным артикулом PRCF 02.

#### Крепление фасада

Артикул	Регулировка	Крепление
<b>BEST</b> PRCF 02	в 3-х направлениях	универсальное

В комплекте: 2 крепления.

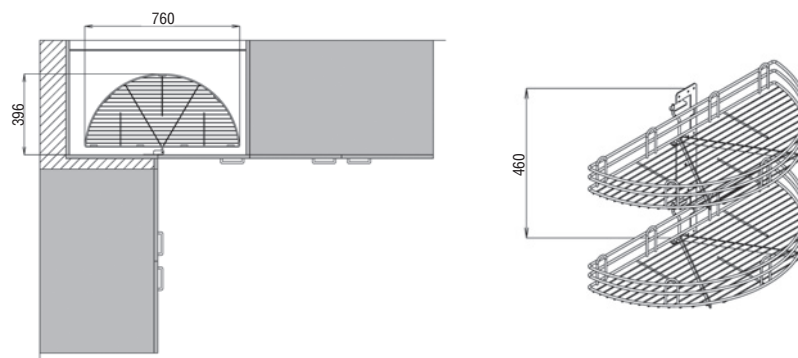




### Корзины полукруглые вращающиеся

Артикул	Ширина, мм	Глубина, мм	Высота, мм
КСМ 760	760	387	460

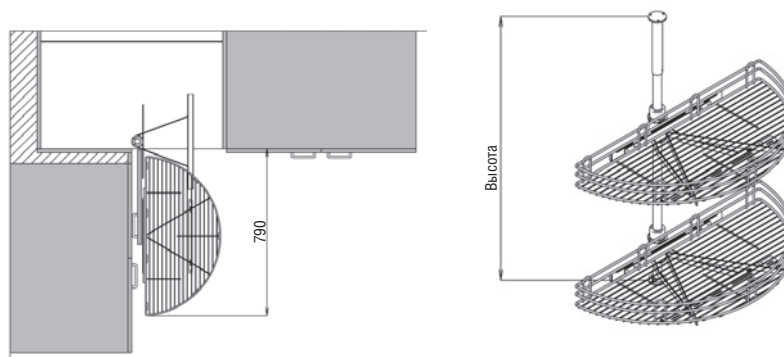
В комплекте: 2 корзины, крепление, тянущая скоба.



### Корзины полукруглые выдвигающиеся

Артикул	Направляющие	Выдвижение	Ширина, мм	Глубина, мм	Ø, мм	Диапазон регулировки высоты трубы, мм
КСМЕ 660 FB	шариковые	полное	660	376	25	645-790
КСМЕ 760 FB	шариковые	полное	760	420	25	645-790

В комплекте: 2 корзины, труба, 2 направляющие.



### Fly moon — механизм с выдвижными поворотными полками для установки в угловой модуль

Преимущества:

- Наиболее востребованы для хранения различных предметов в современной кухонной мебели.
- Обеспечивают удобство и свободный доступ к содержимому.
- Имеют высокие характеристики эксплуатации – устойчивы к агрессивным средам, просты в использовании и установке.
- Продукция Vibo изготовлена из металлического прутка, толщина гальванического покрытия которого составляет 35 микрон, что является самым высоким показателем для аналогичной продукции в Европе.



#### Механизм Fly Moon для угловой базы

Артикул	Крепление	Для фасада шириной, мм	Количество полок	Диапазон регулировки по высоте, мм
<i>NEW</i> FLY ST2 DX	справа	450	2	665–705
<i>NEW</i> FLY ST2 SX	слева	450	2	665–705
<i>NEW</i> FLY ST4 DX	справа	600	4	1275–1325
<i>NEW</i> FLY ST4 SX	слева	600	4	1275–1325

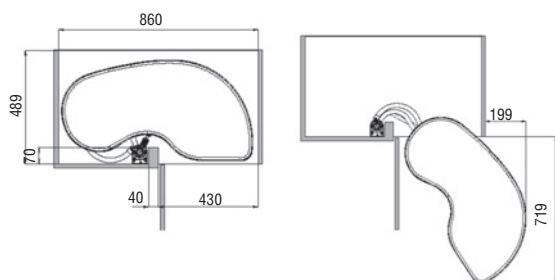


#### Полки выдвижные поворотные для механизма Fly moon

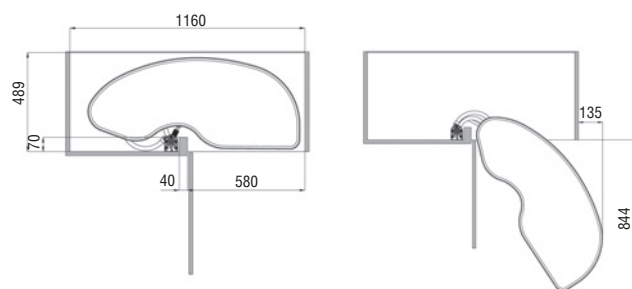
Артикул	Крепление	Для фасада шириной, мм	Ширина, мм	Глубина, мм	Высота, мм
<i>NEW</i> FLY 45 M2 DX	справа	450	826	435	86
<i>NEW</i> FLY 45 M2 SX	слева	450	826	435	86
<i>NEW</i> FLY 60 M2 DX	справа	600	950	435	86
<i>NEW</i> FLY 60 M2 SX	слева	600	950	435	86

В комплекте: 2 полки с противоскользящим дном из меламина.

М 90

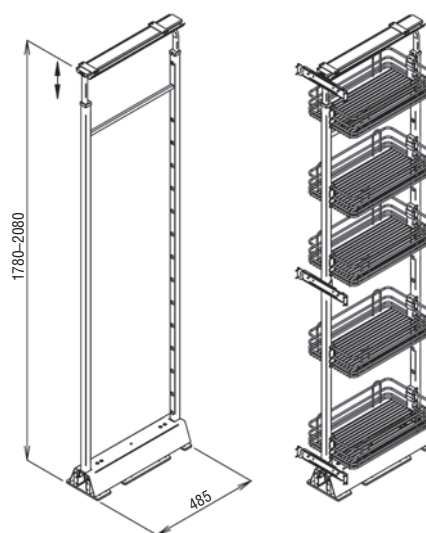


М 120





Колонна выдвижная с механизмом плавного закрывания



Комплект колонны выдвижной

Артикул	Направляющие	Выдвижение	Грузоподъемность, кг	Ширина, мм	Глубина, мм	Диапазон регулировки по высоте, мм
NEW KCE1904FTMC5CC30	шариковые	полное	120	245	485	1780-2080

В комплекте: рама, направляющие, 5 полок CC30AS, 3 крепления фасада.



Рама для выдвижной колонны на 5 сеток

Артикул	Ширина, мм	Глубина, мм	Диапазон регулировки по высоте, мм
CE1903	30	497	1693-1993

Скобы заказываются отдельно.



Корзина для колонны

Артикул	Ширина, мм	Глубина, мм	Высота, мм
CC30AS	240	414	106,5

Оснащена системой быстрого монтажа Clip-on.

### Скоба регулирующая

Артикул	Ширина, мм	Глубина, мм	Высота, мм
СК130N	250	40	45

В комплекте: 1 скоба, крепления.



### Направляющая для колонны с механизмом плавного закрывания

Артикул	Выдвижение	Ширина, мм	Глубина, мм	Высота, мм
GCSTM	полное	–	480	–



### Крышки для направляющих GCSTM

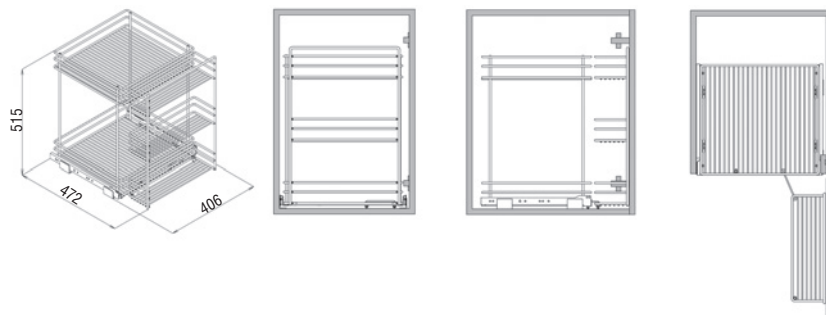
Артикул	Ширина, мм	Глубина, мм	Высота, мм
SCG03	–	484	–



### Корзина двойная выдвижная

Артикул	Крепление	Ширина, мм	Глубина, мм	Высота, мм
EDP45	универсальное*	406	472	515

\* Устанавливается с любой стороны.



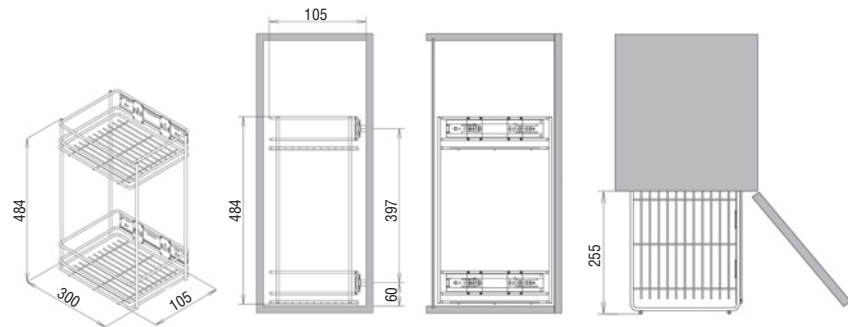




Корзина боковая выдвижная для навесного шкафа

Артикул	Крепление	Направляющие	Выдвижение	Ширина, мм	Глубина, мм	Высота, мм
EPT152	универсальное	шариковые	полное	105	300	484

Крепление фасада в комплект не входит, поставляется отдельным артикулом PREL 15.



Полка сетчатая с подъемным механизмом для навесного шкафа

Артикул	Для модуля шириной, мм	Ширина, мм	Глубина, мм	Высота, мм
NES 60	600	564-568	277	466
NES 90	900	864-868	277	466

В комплекте: полка, подъемный механизм из 2-х газовых лифтов.

